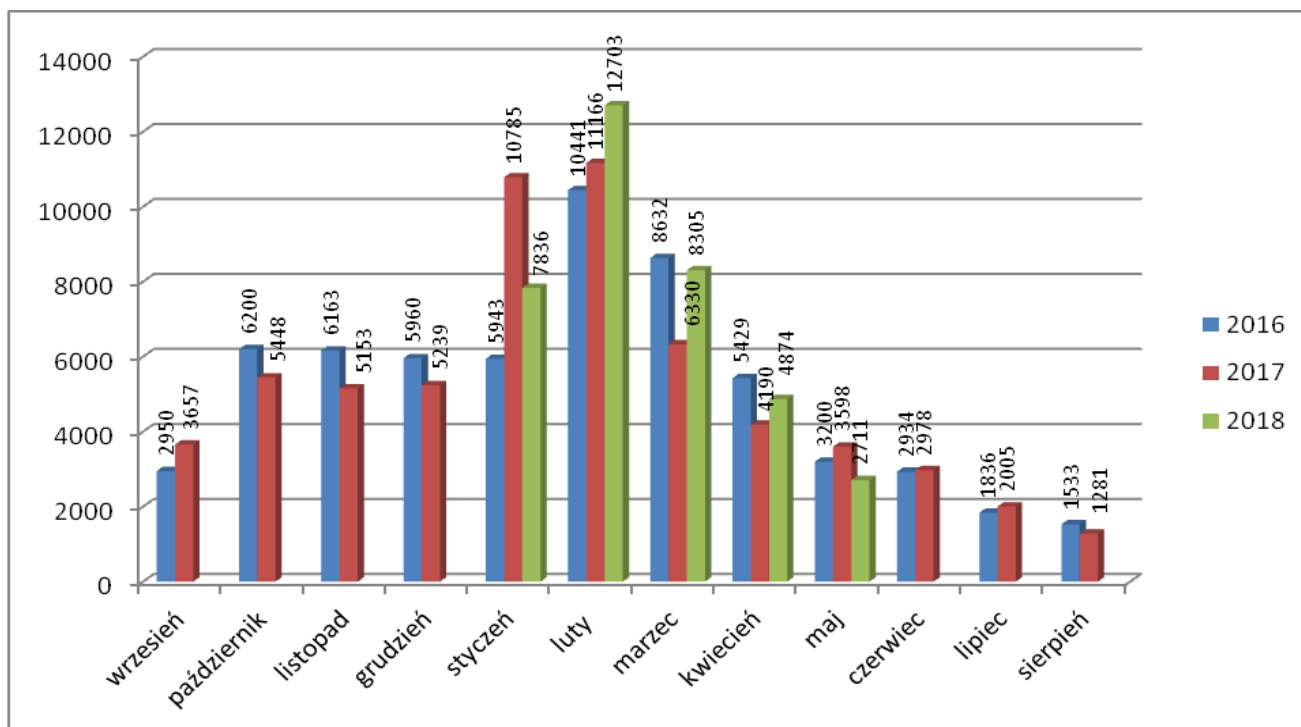


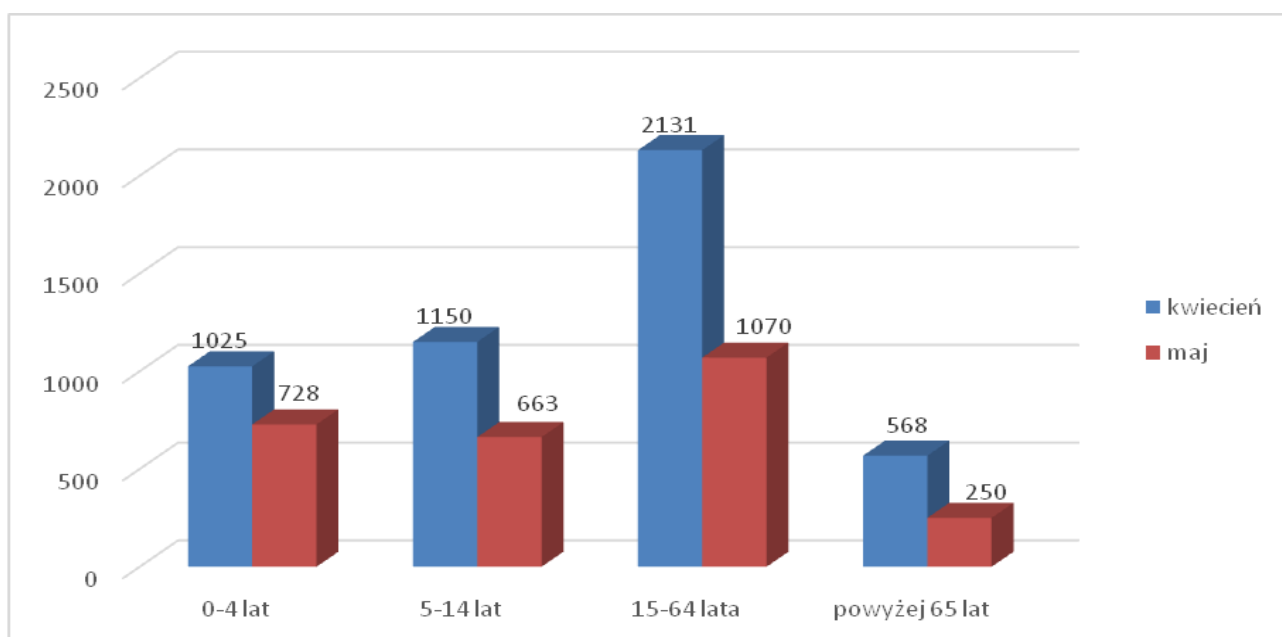
## Statystyka zachorowań i podejrzeń zachorowań na grypę na podstawie zgłoszeń do Powiatowej Stacji Sanitarno-Epidemiologicznej w Częstochowie w latach 2016, 2017 i 2018

Od początku obecnego sezonu epidemiologicznego, tj. od 01.09.2017 r. do 07.06.2018 r. na terenie nadzorowanym przez PSSE w Częstochowie (miasto Częstochowa i powiat częstochowski) zarejestrowano 60 007 zachorowań oraz podejrzeń zachorowań na grypę.

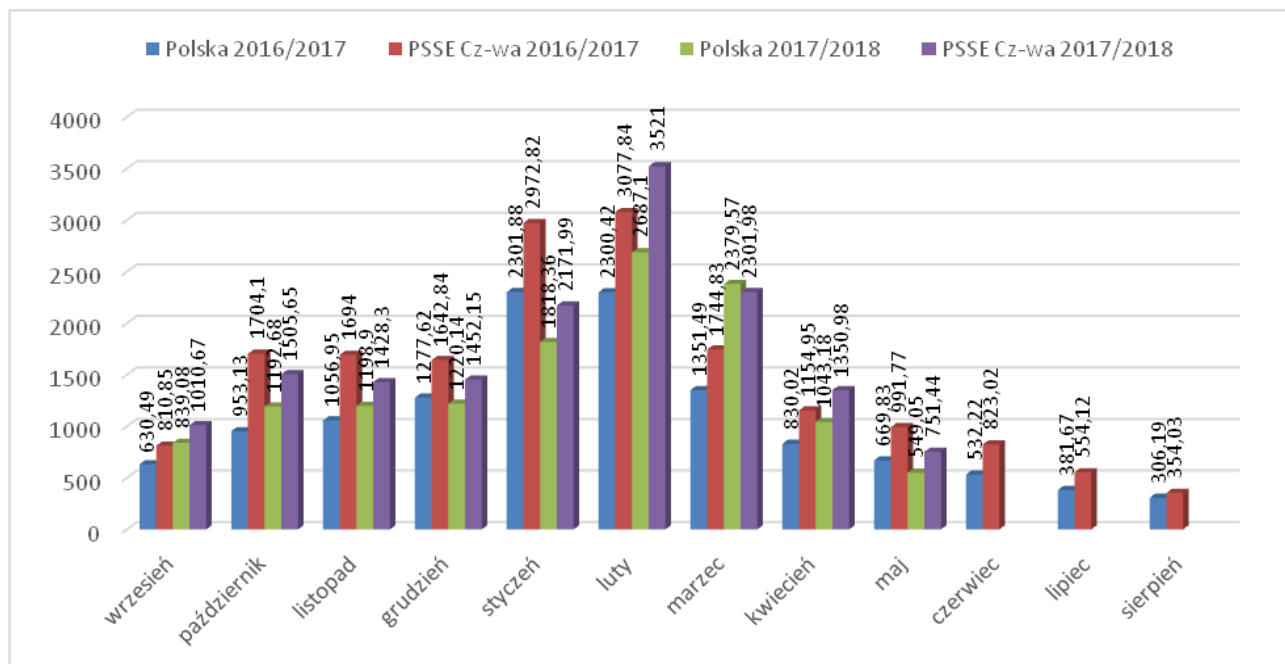
Wykres 1. Analiza porównawcza liczby podejrzeń oraz zachorowań na grypę w latach 2016, 2017 i 2018 zgłoszonych do PSSE w Częstochowie



Wykres 2. Liczba podejrzeń oraz zachorowań na grypę przesłanych do PSSE w Częstochowie w kwietniu i maju 2018 roku według grup wiekowych.



Wykres 3. Wskaźniki zapadalności zachorowań oraz podejrzeń zachorowań na grypę na 100 000 mieszkańców w Polsce oraz na terenie działania PSSE w Częstochowie w latach 2016,2017,2018 \*



\*Opracowano na podstawie meldunków PZH oraz zachorowań i podejrzeń zachorowań na grypę zgłoszonych z podmiotów leczniczych do PSSE w Częstochowie.

Najskuteczniejszą metodą zapobiegania grypie są szczepienia ochronne. Najlepszą ochronę przed skutkami zachorowania daje szczepienie przed okresem wzmożonych zachorowań na grypę i choroby grypopodobne, tj. wrzesień/październik. Osoby poddające się szczepieniu znacznie zmniejszają ryzyko zachorowania na grypę.

Pliki do pobrania:

- Meldunki o zachorowaniach i podejrzaniach zachorowań na grypę w Polsce <http://wwwold.pzh.gov.pl/oldpage/epimeld/grypa/index.htm>